

**COMISIÓN DE AGUA POTABLE Y  
ALCANTARILLADO DEL MUNICIPIO DE  
TECOMÁN, COLIMA.**



**INFORME DE DISCIPLINA  
FINANCIERA ENE-MAR  
1ER TRIM 2023 LDF**

# COMISIÓN DE AGUA POTABLE Y ALCANTARILLADO DEL MUNICIPIO DE TECOMÁN, COLIMA.

## CONTENIDO

### INFORMES Y ESTADOS FINANCIEROS

- Estado de Situación Financiera Detallado-LDF
- Informe Analítico de la Deuda Pública y Otros Pasivos-LDF
- Informe Analítico de Obligaciones Diferentes de Financiamiento-LDF
- Balance Presupuestarios-LDF

### ESTADO ANALITICO DE INGRESOS

- Estado Analítico del Ingreso Detallado-LDF

### ESTADO ANALITICO DEL PRESUPUESTO DE EGRESOS

- Estado Analítico del Ejercicio Presupuesto de Egresos Detallado- LDF (Clasificación por Objeto del Gasto).
- Estado Analítico del Ejercicio Presupuesto de Egresos Detallado- LDF (Clasificación Administrativa).
- Estado Analítico del Ejercicio Presupuesto de Egresos Detallado- LDF (Clasificación Funcional).
- Estudios Actuariales.

## INFORMES Y ESTADOS FINANCIEROS





COMISION DE AGUA POTABLE Y ALCANTARILLADO DEL MUNICIPIO DE TECOMAN, COL. (a)					
Estado de Situación Financiera Detallado - LDF					
Al 31 de diciembre de 2022 y al 31 de Marzo de 2023 (b)					
(PESOS)					
Concepto (c)	2023 (d)	31 de diciembre de 2022 (e)	Concepto (c)	2023 (d)	31 de diciembre de 2022 (e)
<b>ACTIVO</b>			<b>PASIVO</b>		
<b>Activo Circulante</b>			<b>Activo Circulante</b>		
a. Efectivo y Equivalentes (a=a1+a2+a3+a4+a5+a6+a7)	23,758,313	4,741,791	a. Cuentas por Pagar a Corto Plazo (a=a1+a2+a3+a4+a5+a6+a7+a8+a9)	58,445,846	60,012,132
a1) Efectivo	30,000	0	a1) Servicios Personales por Pagar a Corto Plazo	13,499,762	16,515,292
a2) Bancos/Tesorería	23,242,751	1,716,915	a2) Proveedores por Pagar a Corto Plazo	13,224,325	14,407,979
a3) Bancos/Dependencias y Otros	63,570	2,602,884	a3) Contratistas por Obras Públicas por Pagar a Corto Plazo	338,090	338,090
a4) Inversiones Temporales (Hasta 3 meses)	0	0	a4) Participaciones y Aportaciones por Pagar a Corto Plazo	0	0
a5) Fondos con Afectación Específica	379,601	379,601	a5) Transferencias Otorgadas por Pagar a Corto Plazo	3,537,034	3,537,034
a6) Depósitos de Fondos de Terceros en Garantía y/o Administración	42,391	42,391	a6) Intereses, Comisiones y Otros Gastos de la Deuda Pública por Pagar a Corto Plazo	0	0
a7) Otros Efectivos y Equivalentes	0	0	a7) Retenciones y Contribuciones por Pagar a Corto Plazo	27,846,637	25,213,737
b. Derechos a Recibir Efectivo o Equivalentes (b=b1+b2+b3+b4+b5+b6+b7)	24,347,598	23,089,638	a8) Devoluciones de la Ley de Ingresos por Pagar a Corto Plazo	0	0
b1) Inversiones Financieras de Corto Plazo	0	0	a9) Otras Cuentas por Pagar a Corto Plazo	0	0
b2) Cuentas por Cobrar a Corto Plazo	3,917,781	3,418,706	b. Documentos por Pagar a Corto Plazo (b=b1+b2+b3)	0	0
b3) Deudores Diversos por Cobrar a Corto Plazo	20,325,589	19,566,704	b1) Documentos Comerciales por Pagar a Corto Plazo	0	0
b4) Ingresos por Recuperar a Corto Plazo	2,874	2,874	b2) Documentos con Contratistas por Obras Públicas por Pagar a Corto Plazo	0	0
b5) Deudores por Anticipos de la Tesorería a Corto Plazo	0	0	b3) Otros Documentos por Pagar a Corto Plazo	0	0
b6) Préstamos Otorgados a Corto Plazo	101,354	101,354	c. Porción a Corto Plazo de la Deuda Pública a Largo Plazo (c=c1+c2)	0	0
b7) Otros Derechos a Recibir Efectivo o Equivalentes a Corto Plazo	0	0	c1) Porción a Corto Plazo de la Deuda Pública	0	0
c. Derechos a Recibir Bienes o Servicios (c=c1+c2+c3+c4+c5)	169,165	169,165	c2) Porción a Corto Plazo de Arrendamiento Financiero	0	0
c1) Anticipo a Proveedores por Adquisición de Bienes y Prestación de Servicios a Corto Plazo	40,000	40,000	d. Títulos y Valores a Corto Plazo	0	0
c2) Anticipo a Proveedores por Adquisición de Bienes Inmuebles y Muebles a Corto Plazo	0	0	e. Pasivos Diferidos a Corto Plazo (e=e1+e2+e3)	400,000	400,000
c3) Anticipo a Proveedores por Adquisición de Bienes Intangibles a Corto Plazo	0	0	e1) Ingresos Cobrados por Adelantado a Corto Plazo	400,000	400,000
c4) Anticipo a Contratistas por Obras Públicas a Corto Plazo	129,165	129,165	e2) Intereses Cobrados por Adelantado a Corto Plazo	0	0
c5) Otros Derechos a Recibir Bienes o Servicios a Corto Plazo	0	0	e3) Otros Pasivos Diferidos a Corto Plazo	0	0
d. Inventarios (d=d1+d2+d3+d4+d5)	0	0	f. Fondos y Bienes de Terceros en Garantía y/o Administración a Corto Plazo (f=f1+f2+f3+f4+f5+f6)	0	0
d1) Inventario de Mercancías para Venta	0	0	f1) Fondos en Garantía a Corto Plazo	0	0
d2) Inventario de Mercancías Terminadas	0	0	f2) Fondos en Administración a Corto Plazo	0	0
d3) Inventario de Mercancías en Proceso de Elaboración	0	0	f3) Fondos Contingentes a Corto Plazo	0	0
d4) Inventario de Materias Primas, Materiales y Suministros para Producción	0	0	f4) Fondos de Fideicomisos, Mandatos y Contratos Análogos a Corto Plazo	0	0
d5) Bienes en Tránsito	0	0	f5) Otros Fondos de Terceros en Garantía y/o Administración a Corto Plazo	0	0
e. Almacenes	0	0	f6) Valores y Bienes en Garantía a Corto Plazo	0	0
f. Estimación por Pérdida o Deterioro de Activos Circulantes (f=f1+f2)	0	0	g. Provisiones a Corto Plazo (g=g1+g2+g3)	0	0
f1) Estimaciones para Cuentas Incobrables por Derechos a Recibir Efectivo o Equivalentes	0	0	g1) Provisión para Demandas y Juicios a Corto Plazo	0	0
f2) Estimación por Deterioro de Inventarios	0	0	g2) Provisión para Contingencias a Corto Plazo	0	0
g. Otros Activos Circulantes (g=g1+g2+g3+g4)	0	0	g3) Otras Provisiones a Corto Plazo	0	0
g1) Valores en Garantía	0	0	h. Otros Pasivos a Corto Plazo (h=h1+h2+h3)	536,106	578,201
g2) Bienes en Garantía (excluye depósitos de fondos)	0	0	h1) Ingresos por Clasificar	536,106	578,201
g3) Bienes Derivados de Embargos, Domicios, Aseguramientos y Dación en Pago	0	0	h2) Recaudación por Participar	0	0
g4) Adquisición con Fondos de Terceros	0	0	h3) Otros Pasivos Circulantes	0	0
<b>IA. Total de Activos Circulantes (IA = a + b + c + d + e + f + g)</b>	<b>48,275,076</b>	<b>28,000,593</b>	<b>IIA. Total de Pasivos Circulantes (IIA = a + b + c + d + e + f + g + h)</b>	<b>59,381,954</b>	<b>60,990,333</b>
<b>Activo No Circulante</b>			<b>Pasivo No Circulante</b>		
a. Inversiones Financieras a Largo Plazo	0	0	a. Cuentas por Pagar a Largo Plazo	0	0
b. Derechos a Recibir Efectivo o Equivalentes a Largo Plazo	0	0	b. Documentos por Pagar a Largo Plazo	0	0
c. Bienes Inmuebles, Infraestructura y Construcciones en Proceso	204,445,805	201,899,765	c. Deuda Pública a Largo Plazo	0	0
d. Bienes Muebles	15,097,022	15,057,970	d. Pasivos Diferidos a Largo Plazo	0	0
e. Activos Intangibles	442,889	352,889	e. Fondos y Bienes de Terceros en Garantía y/o en Administración a Largo Plazo	0	0
f. Depreciación, Deterioro y Amortización Acumulada de Bienes	0	0	f. Provisiones a Largo Plazo	0	0
g. Activos Diferidos	3,503,351	3,503,351	<b>IIIB. Total de Pasivos No Circulantes (IIIB = a + b + c + d + e + f)</b>	<b>0</b>	<b>0</b>
h. Estimación por Pérdida o Deterioro de Activos no Circulantes	0	0	<b>II. Total del Pasivo (II = IIA + IIIB)</b>	<b>59,381,954</b>	<b>60,990,333</b>
i. Otros Activos no Circulantes	0	0	<b>HACIENDA PÚBLICA/PATRIMONIO</b>		
<b>IB. Total de Activos No Circulantes (IB = a + b + c + d + e + f + g + h + i)</b>	<b>223,489,067</b>	<b>220,813,975</b>	<b>IIIA. Hacienda Pública/Patrimonio Contribuido (IIIA = a + b + c)</b>	<b>196,720,553</b>	<b>196,720,553</b>
<b>I. Total del Activo (I = IA + IB)</b>	<b>271,764,143</b>	<b>248,814,568</b>	a. Aportaciones	196,720,553	196,720,553
			b. Donaciones de Capital	0	0
			c. Actualización de la Hacienda Pública/Patrimonio	0	0
			<b>IIIB. Hacienda Pública/Patrimonio Generado (IIIB = a + b + c + d + e)</b>	<b>-43,814,092</b>	<b>-72,886,305</b>
			a. Resultados del Ejercicio (Ahorro/ Desahorro)	29,072,213	3,059,195
			b. Resultados de Ejercicios Anteriores	-73,599,652	-76,658,847
			c. Revalúos	0	0
			d. Reservas	0	0
			e. Rectificaciones de Resultados de Ejercicios Anteriores	713,347	713,347
			<b>IIIC. Exceso o Insuficiencia en la Actualización de la Hacienda Pública/Patrimonio (IIIC=a+b)</b>	<b>0</b>	<b>0</b>
			a. Resultado por Posición Monetaria	0	0
			b. Resultado por Tenencia de Activos no Monetarios	0	0
			<b>III. Total Hacienda Pública/Patrimonio (III = IIIA + IIIB + IIIC)</b>	<b>152,906,461</b>	<b>123,834,248</b>
			<b>IV. Total del Pasivo y Hacienda Pública/Patrimonio (IV = II + III)</b>	<b>212,288,415</b>	<b>184,824,582</b>



COMISION DE AGUA POTABLE Y ALCANTARILLADO DEL MUNICIPIO DE TECOMAN, COL. (a)							
Informe Analítico de la Deuda Pública y Otros Pasivos - LDF							
Del 1 de Enero al 31 de Marzo de 2023 (b)							
(PESOS)							
Denominación de la Deuda Pública y Otros Pasivos	Saldo al 31 de diciembre de 2022 (d)	Disposiciones del Periodo	Amortizaciones del Periodo	Revaluaciones, Reclasificaciones y Otros Ajustes	Saldo Final del Periodo (h)	Pago de Intereses del Periodo	Pago de Comisiones y demás costos asociados durante el Periodo
(c)	(d)	(e)	(f)	(g)	h=d+e-f+g	(i)	(j)
1. Deuda Pública (1=A+B)	0	0	0	0	0	0	0
A. Corto Plazo (A=a1+a2+a3)	0	0	0	0	0	0	0
a1) Instituciones de Crédito	0	0	0	0	0	0	0
a2) Títulos y Valores	0	0	0	0	0	0	0
a3) Arrendamientos Financieros	0	0	0	0	0	0	0
B. Largo Plazo (B=b1+b2+b3)	0	0	0	0	0	0	0
b1) Instituciones de Crédito	0	0	0	0	0	0	0
b2) Títulos y Valores	0	0	0	0	0	0	0
b3) Arrendamientos Financieros	0	0	0	0	0	0	0
2. Otros Pasivos	125,596,304				118,851,216		
3. Total de la Deuda Pública y Otros Pasivos	125,596,304	0	0	0	118,851,216	0	0
4. Deuda Contingente 1 (informativo)	0	0	0	0	0	0	0
A. Deuda Contingente 1	0				0		
B. Deuda Contingente 2	0				0		
C. Deuda Contingente XX	0				0		
5. Valor de Instrumentos Bono Cupón Cero 2 (Informativo)	0	0	0	0	0	0	0
A. Instrumento Bono Cupón Cero 1					0		
B. Instrumento Bono Cupón Cero 2					0		
C. Instrumento Bono Cupón Cero XX					0		

1. Se refiere a cualquier Financiamiento sin fuente o garantía de pago definida, que sea asumida de manera solidaria o subsidiaria por las Entidades Federativas con sus Municipios, organismos descentralizados y empresas de participación estatal mayoritaria y fideicomisos, locales o municipales, y por los Municipios con sus respectivos organismos descentralizados y empresas de participación municipal mayoritaria.

2. Se refiere al valor del Bono Cupón Cero que respalda el pago de los créditos asociados al mismo (Activo).

Obligaciones a Corto Plazo (k)	Monto Contratado (l)	Plazo Pactado (m)	Tasa de Interés (n)	Comisiones y Costos Relacionados (o)	Tasa Efectiva (p)
6. Obligaciones a Corto Plazo (Informativo)	0	0	0	0	0
A. Crédito 1					
B. Crédito 2					
C. Crédito XX					





COMISION DE AGUA POTABLE Y ALCANTARILLADO DEL MUNICIPIO DE TECOMAN, COL. (a)										
Informe Analítico de Obligaciones Diferentes de Financiamientos – LDF										
Del 1 de Enero al 31 de Marzo de 2023 (b)										
(PESOS)										
Denominación de las Obligaciones Diferentes de Financiamiento	Fecha del Contrato	Fecha de inicio de operación del proyecto	Fecha de vencimiento	Monto de la inversión pactado	Plazo pactado	Monto promedio mensual del pago de la contraprestación	Monto promedio mensual del pago de la contraprestación correspondiente al pago de inversión	Monto pagado de la inversión al XX de XXXX de 20XX	Monto pagado de la inversión actualizado al XX de XXXX de 20XX	Saldo pendiente por pagar de la inversión al XX de XXXX de 20XX
(c)	(d)	(e)	(f)	(g)	(h)	(i)	(j)	(k)	(l)	(m = g – l)
A. Asociaciones Público Privadas (APP's) (A=a+b+c+d)		0	0	0	0	0	0	0	0	0
a) APP 1										0
b) APP 2										0
c) APP 3										0
d) APP XX										0
B. Otros Instrumentos (B=a+b+c+d)		0	0	0	0	0	0	0	0	0
a) Otro Instrumento 1										0
b) Otro Instrumento 2										0
c) Otro Instrumento 3										0
d) Otro Instrumento XX										0
C. Total de Obligaciones Diferentes de Financiamiento (C=A+B)		0	0	0	0	0	0	0	0	0



COMISION DE AGUA POTABLE Y ALCANTARILLADO DEL MUNICIPIO DE TECOMAN, COL. (a)

Balance Presupuestario - LDF  
Del 1 de Enero al 31 de Marzo de 2023 (b)  
(PESOS)

Concepto (c)	Estimado/ Aprobado (d)	Devengado	Recaudado/ Pagado
<b>A. Ingresos Totales (A = A1+A2+A3)</b>	81,298,393	47,765,287	47,765,287
A1. Ingresos de Libre Disposición	81,298,393	47,765,287	47,765,287
A2. Transferencias Federales Etiquetadas			
A3. Financiamiento Neto	0	0	0
<b>B. Egresos Presupuestarios<sup>1</sup> (B = B1+B2)</b>	81,298,393	21,422,662	21,169,298
B1. Gasto No Etiquetado (sin incluir Amortización de la Deuda Pública)	81,298,393	21,422,662	21,169,298
B2. Gasto Etiquetado (sin incluir Amortización de la Deuda Pública)	0	0	0
<b>C. Remanentes del Ejercicio Anterior (C = C1 + C2)</b>	0	2,546,040	
C1. Remanentes de Ingresos de Libre Disposición aplicados en el periodo	0	2,546,040	
C2. Remanentes de Transferencias Federales Etiquetadas aplicados en el periodo			
<b>I. Balance Presupuestario (I = A - B + C)</b>	0	28,888,665	
<b>II. Balance Presupuestario sin Financiamiento Neto (II = I - A3)</b>	0	28,888,665	29,142,029
<b>III. Balance Presupuestario sin Financiamiento Neto y sin Remanentes del Ejercicio Anterior (III= II - C)</b>	0	26,342,625	26,595,989

\$ - 1,976,945.00  
DIFERENCIA

Concepto	Aprobado	Devengado	Recaudado/ Pagado
<b>E. Intereses, Comisiones y Gastos de la Deuda (E = E1+E2)</b>	0		
E1. Intereses, Comisiones y Gastos de la Deuda con Gasto No Etiquetado			
E2. Intereses, Comisiones y Gastos de la Deuda con Gasto Etiquetado			
<b>IV. Balance Primario (IV = III + E)</b>	0	26,342,625	

DIF. EGRESO  
+ \$ 1,178,654.00

Concepto	Estimado/ Aprobado	Devengado	Recaudado/ Pagado
<b>F. Financiamiento (F = F1 + F2)</b>	0	0	0
F1. Financiamiento con Fuente de Pago de Ingresos de Libre Disposición			
F2. Financiamiento con Fuente de Pago de Transferencias Federales Etiquetadas			
<b>G. Amortización de la Deuda (G = G1 + G2)</b>	0	0	0
G1. Amortización de la Deuda Pública con Gasto No Etiquetado			
G2. Amortización de la Deuda Pública con Gasto Etiquetado			
<b>A3. Financiamiento Neto (A3 = F - G)</b>	0	0	0


Concepto	Estimado/ Aprobado	Devengado	Recaudado/ Pagado
<b>A1. Ingresos de Libre Disposición</b>	81,298,393	47,765,287	47,765,287
<b>A3.1 Financiamiento Neto con Fuente de Pago de Ingresos de Libre Disposición (A3.1 = F1 - G1)</b>	0	0	0
F1. Financiamiento con Fuente de Pago de Ingresos de Libre Disposición	0	0	0
G1. Amortización de la Deuda Pública con Gasto No Etiquetado	0	0	0
B1. Gasto No Etiquetado (sin incluir Amortización de la Deuda Pública)	81,298,393	21,422,662	21,169,298
C1. Remanentes de Ingresos de Libre Disposición aplicados en el periodo		2,546,040	2,546,040
<b>V. Balance Presupuestario de Recursos Disponibles (V = A1 + A3.1 - B1 + C1)</b>	0	28,888,665	29,142,029
<b>VI. Balance Presupuestario de Recursos Disponibles sin Financiamiento Neto (VI = V - A3.1)</b>	0	28,888,665	29,142,029

Concepto	Estimado/ Aprobado	Devengado	Recaudado/ Pagado
<b>A2. Transferencias Federales Etiquetadas</b>	0	0	0
<b>A3.2 Financiamiento Neto con Fuente de Pago de Transferencias Federales Etiquetadas (A3.2 = F2 - G2)</b>	0	0	0
F2. Financiamiento con Fuente de Pago de Transferencias Federales Etiquetadas	0	0	0
G2. Amortización de la Deuda Pública con Gasto Etiquetado	0	0	0
B2. Gasto Etiquetado (sin incluir Amortización de la Deuda Pública)	0	0	0
C2. Remanentes de Transferencias Federales Etiquetadas aplicados en el periodo		0	0
<b>VII. Balance Presupuestario de Recursos Etiquetados (VII = A2 + A3.2 - B2 + C2)</b>	0	0	0
<b>VIII. Balance Presupuestario de Recursos Etiquetados sin Financiamiento Neto (VIII = VII - A3.2)</b>	0	0	0



*[Handwritten signature]*

## ESTADO ANALITICO DE INGRESOS





COMISION DE AGUA POTABLE Y ALCANTARILLADO DEL MUNICIPIO DE TECOMAN, COL. (a)  
 Estado Analítico de Ingresos Detallado - LDF  
 Del 1 de Enero al 31 de Marzo de 2023 (b)  
 (PESOS)

Concepto (c)	Ingreso					Diferencia (e)
	Estimado (d)	Ampliaciones/ (Reducciones)	Modificado	Devengado	Recaudado	
<b>Ingresos de Libre Disposición</b>						
A. Impuestos			0			0
B. Cuotas y Aportaciones de Seguridad Social			0			0
C. Contribuciones de Mejoras			0			0
D. Derechos	81,298,393	0	81,298,393	47,384,732	47,384,732	-33,913,662
E. Productos	0	0	0	378,381	378,381	378,381
F. Aprovechamientos	0	0	0	2,175	2,175	2,175
G. Ingresos por Ventas de Bienes y Prestación Servicios			0			0
H. Participaciones (H=h1+h2+h3+h4+h5+h6+h7+h8+h9+h10+h11)	0	0	0	0	0	0
h1) Fondo General de Participaciones			0			0
h2) Fondo de Fomento Municipal			0			0
h3) Fondo de Fiscalización y Recaudación			0			0
h4) Fondo de Compensación			0			0
h5) Fondo de Extracción de Hidrocarburos			0			0
h6) Impuesto Especial Sobre Producción y Servicios			0			0
h7) 0.136% de la Recaudación Federal Participable			0			0
h8) 3.17% Sobre Extracción de Petróleo			0			0
h9) Gasolinas y Diésel			0			0
h10) Fondo del Impuesto Sobre la Renta			0			0
h11) Fondo de Estabilización de los Ingresos de las Entidades Federativas			0			0
I. Incentivos Derivados de la Colaboración Fiscal (I=i1+i2+i3+i4+i5)	0	0	0	0	0	0
i1) Tenencia o Uso de Vehículos			0			0
i2) Fondo de Compensación ISAN			0			0
i3) Impuesto Sobre Automóviles Nuevos			0			0
i4) Fondo de Compensación de Repecos-Intermedios			0			0
i5) Otros Incentivos Económicos			0			0
J. Transferencias y Asignaciones			0			0
K. Convenios	0	0	0	0	0	0
k1) Otros Convenios y Subsidios			0			0
L. Otros Ingresos de Libre Disposición (L=l1+l2)	0	0	0	0	0	0
l1) Participaciones en Ingresos Locales			0			0
l2) Otros Ingresos de Libre Disposición			0			0
<b>I. Total de Ingresos de Libre Disposición (I=A+B+C+D+E+F+G+H+I+J+K+L)</b>	<b>81,298,393</b>	<b>0</b>	<b>81,298,393</b>	<b>47,765,287</b>	<b>47,765,287</b>	<b>-33,533,106</b>
<b>Ingresos Excedentes de Ingresos de Libre Disposición</b>						
<b>Transferencias Federales Etiquetadas</b>						
A. Aportaciones (A=a1+a2+a3+a4+a5+a6+a7+a8)	0	0	0	0	0	0
a1) Fondo de Aportaciones para la Nómina Educativa y Gasto Operativo			0			0
a2) Fondo de Aportaciones para los Servicios de Salud			0			0
a3) Fondo de Aportaciones para la Infraestructura Social			0			0
a4) Fondo de Aportaciones para el Fortalecimiento de los Municipios y de las Demarcaciones Territoriales del Distrito Federal			0			0
a5) Fondo de Aportaciones Múltiples			0			0
a6) Fondo de Aportaciones para la Educación Tecnológica y de Adultos			0			0
a7) Fondo de Aportaciones para la Seguridad Pública de los Estados y del Distrito Federal			0			0
a8) Fondo de Aportaciones para el Fortalecimiento de las Entidades Federativas			0			0
B. Convenios (B=b1+b2+b3+b4)	0	0	0	0	0	0
b1) Convenios de Protección Social en Salud			0			0
b2) Convenios de Descentralización			0			0
b3) Convenios de Reasignación			0			0
b4) Otros Convenios y Subsidios			0			0
C. Fondos Distintos de Aportaciones (C=c1+c2)	0	0	0	0	0	0
c1) Fondo para Entidades Federativas y Municipios Productores de Hidrocarburos			0			0
c2) Fondo Minero			0			0
D. Transferencias, Asignaciones, Subsidios y Subvenciones, y Pensiones y Jubilaciones			0			0



COMISION DE AGUA POTABLE Y ALCANTARILLADO DEL MUNICIPIO DE TECOMAN, COL. (a)  
 Estado Analítico de Ingresos Detallado - LDF  
 Del 1 de Enero al 31 de Marzo de 2023 (b)  
 (PESOS)

Concepto (c)	Ingreso					Diferencia (e)
	Estimado (d)	Ampliaciones/ (Reducciones)	Modificado	Devengado	Recaudado	
E. Otras Transferencias Federales Etiquetadas			0			0
II. Total de Transferencias Federales Etiquetadas (II = A + B + C + D + E)	0	0	0	0	0	0
III. Ingresos Derivados de Financiamientos (III = A)	0	0	0	0	0	0
A. Ingresos Derivados de Financiamientos			0			0
IV. Total de Ingresos (IV = I + II + III)	81,298,393	0	81,298,393	47,765,287	47,765,287	-33,533,106
<b>Datos Informativos</b>						
1. Ingresos Derivados de Financiamientos con Fuente de Pago de Ingresos de Libre Disposición			0			0
2. Ingresos Derivados de Financiamientos con Fuente de Pago de Transferencias Federales Etiquetadas			0			0
3. Ingresos Derivados de Financiamientos (3 = 1 + 2)	0	0	0	0	0	0



# ESTADO ANALITICO DEL PRESUPUESTO DE EGRESOS

■





COMISION DE AGUA POTABLE Y ALCANTARILLADO DEL MUNICIPIO DE TECOMAN, COL. (a)						
Estado Analítico del Ejercicio del Presupuesto de Egresos Detallado - LDF						
Clasificación por Objeto del Gasto (Capítulo y Concepto)						
Del 1 de Enero al 31 de Marzo de 2023 (b)						
(PESOS)						
Concepto (c)	Egresos					Subejercicio (e)
	Aprobado (d)	Ampliaciones/ (Reducciones)	Modificado	Devengado	Pagado	
<b>I. Gasto No Etiquetado (I=A+B+C+D+E+F+G+H+I)</b>	<b>81,298,393</b>	<b>5,200,000</b>	<b>86,498,393</b>	<b>21,422,662</b>	<b>21,169,298</b>	<b>65,075,732</b>
<b>A. Servicios Personales (A=a1+a2+a3+a4+a5+a6+a7)</b>	<b>31,383,633</b>	<b>0</b>	<b>31,383,633</b>	<b>6,042,857</b>	<b>6,042,857</b>	<b>25,340,775</b>
a1) Remuneraciones al Personal de Carácter Permanente	9,188,795	0	9,188,795	2,065,624	2,065,624	7,123,171
a2) Remuneraciones al Personal de Carácter Transitorio	2,941,910	0	2,941,910	548,496	548,496	2,393,413
a3) Remuneraciones Adicionales y Especiales	6,164,794	0	6,164,794	906,269	906,269	5,258,525
a4) Seguridad Social	2,120,000	0	2,120,000	267,947	267,947	1,852,053
a5) Otras Prestaciones Sociales y Económicas	10,968,134	0	10,968,134	2,254,522	2,254,522	8,713,612
a6) Previsiones	0	0	0	0	0	0
a7) Pago de Estímulos a Servidores Públicos	0	0	0	0	0	0
<b>B. Materiales y Suministros (B=b1+b2+b3+b4+b5+b6+b7+b8+b9)</b>	<b>3,631,600</b>	<b>1,300,000</b>	<b>4,931,600</b>	<b>1,260,891</b>	<b>1,245,076</b>	<b>3,670,709</b>
b1) Materiales de Administración, Emisión de Documentos y Artículos Oficiales	316,600	0	316,600	95,418	93,561	221,182
b2) Alimentos y Utensilios	18,000	0	18,000	1,931	1,931	16,069
b3) Materias Primas y Materiales de Producción y Comercialización	0	0	0	0	0	0
b4) Materiales y Artículos de Construcción y de Reparación	150,000	0	150,000	52,676	52,676	97,324
b5) Productos Químicos, Farmacéuticos y de Laboratorio	1,500,000	1,300,000	2,800,000	864,996	864,996	1,935,004
b6) Combustibles, Lubricantes y Aditivos	1,299,000	0	1,299,000	240,243	226,285	1,058,757
b7) Vestuario, Blancos, Prendas de Protección y Artículos Deportivos	36,000	0	36,000	0	0	36,000
b8) Materiales y Suministros Para Seguridad	0	0	0	0	0	0
b9) Herramientas, Refacciones y Accesorios Menores	312,000	0	312,000	5,627	5,627	306,373
<b>C. Servicios Generales (C=c1+c2+c3+c4+c5+c6+c7+c8+c9)</b>	<b>24,078,000</b>	<b>1,320,000</b>	<b>25,398,000</b>	<b>6,917,538</b>	<b>6,769,989</b>	<b>18,480,462</b>
c1) Servicios Básicos	14,489,000	1,300,000	15,789,000	4,342,236	4,342,236	11,446,764
c2) Servicios de Arrendamiento	468,000	0	468,000	100,527	97,527	367,473
c3) Servicios Profesionales, Científicos, Técnicos y Otros Servicios	786,000	41,000	827,000	146,231	146,231	680,769
c4) Servicios Financieros, Bancarios y Comerciales	1,068,000	-21,000	1,047,000	307,375	307,375	739,625
c5) Servicios de Instalación, Reparación, Mantenimiento y Conservación	3,552,000	0	3,552,000	1,561,832	1,445,883	1,990,168
c6) Servicios de Comunicación Social y Publicidad	400,000	0	400,000	113,251	84,651	286,749
c7) Servicios de Traslado y Viáticos	75,000	0	75,000	6,615	6,615	68,385
c8) Servicios Oficiales	30,000	0	30,000	4,867	4,867	25,133
c9) Otros Servicios Generales	3,210,000	0	3,210,000	334,604	334,604	2,875,396
<b>D. Transferencias, Asignaciones, Subsidios y Otras Ayudas (D=d1+d2+d3+d4+d5+d6+d7+d8+d9)</b>	<b>19,985,161</b>	<b>0</b>	<b>19,985,161</b>	<b>4,526,283</b>	<b>4,526,283</b>	<b>15,458,878</b>
d1) Transferencias Internas y Asignaciones al Sector Público	0	0	0	0	0	0
d2) Transferencias al Resto del Sector Público	0	0	0	0	0	0
d3) Subsidios y Subvenciones	0	0	0	0	0	0
d4) Ayudas Sociales	144,000	0	144,000	103,618	103,618	40,382
d5) Pensiones y Jubilaciones	19,841,161	0	19,841,161	4,422,665	4,422,665	15,418,496
d6) Transferencias a Fideicomisos, Mandatos y Otros Análogos	0	0	0	0	0	0
d7) Transferencias a la Seguridad Social	0	0	0	0	0	0
d8) Donativos	0	0	0	0	0	0
d9) Transferencias al Exterior	0	0	0	0	0	0
<b>E. Bienes Muebles, Inmuebles e Intangibles (E=e1+e2+e3+e4+e5+e6+e7+e8+e9)</b>	<b>1,620,000</b>	<b>-20,000</b>	<b>1,600,000</b>	<b>129,053</b>	<b>39,053</b>	<b>1,470,947</b>
e1) Mobiliario y Equipo de Administración	96,000	0	96,000	39,053	39,053	56,947
e2) Mobiliario y Equipo Educativo y Recreativo	24,000	0	24,000	0	0	24,000
e3) Equipo e Instrumental Médico y de Laboratorio	0	0	0	0	0	0
e4) Vehículos y Equipo de Transporte	840,000	0	840,000	0	0	840,000
e5) Equipo de Defensa y Seguridad	0	0	0	0	0	0
e6) Maquinaria, Otros Equipos y Herramientas	108,000	0	108,000	0	0	108,000
e7) Activos Biológicos	0	0	0	0	0	0
e8) Bienes Inmuebles	0	0	0	0	0	0
e9) Activos Intangibles	552,000	-20,000	532,000	90,000	0	442,000
<b>F. Inversión Pública (F=f1+f2+f3)</b>	<b>0</b>	<b>2,600,000</b>	<b>2,600,000</b>	<b>2,546,040</b>	<b>2,546,040</b>	<b>53,960</b>
f1) Obra Pública en Bienes de Dominio Público	0	2,600,000	2,600,000	2,546,040	2,546,040	53,960
f2) Obra Pública en Bienes Propios	0	0	0	0	0	0
f3) Proyectos Productivos y Acciones de Fomento	0	0	0	0	0	0
<b>G. Inversiones Financieras y Otras Provisiones (G=g1+g2+g3+g4+g5+g6+g7)</b>	<b>0</b>	<b>0</b>	<b>0</b>	<b>0</b>	<b>0</b>	<b>0</b>
g1) Inversiones Para el Fomento de Actividades Productivas	0	0	0	0	0	0
g2) Acciones y Participaciones de Capital	0	0	0	0	0	0
g3) Compra de Títulos y Valores	0	0	0	0	0	0
g4) Concesión de Préstamos	0	0	0	0	0	0
g5) Inversiones en Fideicomisos, Mandatos y Otros Análogos	0	0	0	0	0	0
Fideicomiso de Desastres Naturales (Informativo)	0	0	0	0	0	0
g6) Otras Inversiones Financieras	0	0	0	0	0	0
g7) Provisiones para Contingencias y Otras Erogaciones Especiales	0	0	0	0	0	0
<b>H. Participaciones y Aportaciones (H=h1+h2+h3)</b>	<b>0</b>	<b>0</b>	<b>0</b>	<b>0</b>	<b>0</b>	<b>0</b>
h1) Participaciones	0	0	0	0	0	0
h2) Aportaciones	0	0	0	0	0	0
h3) Convenios	0	0	0	0	0	0
<b>I. Deuda Pública (I=i1+i2+i3+i4+i5+i6+i7)</b>	<b>600,000</b>	<b>0</b>	<b>600,000</b>	<b>0</b>	<b>0</b>	<b>600,000</b>
i1) Amortización de la Deuda Pública	0	0	0	0	0	0
i2) Intereses de la Deuda Pública	0	0	0	0	0	0
i3) Comisiones de la Deuda Pública	0	0	0	0	0	0
i4) Gastos de la Deuda Pública	0	0	0	0	0	0
i5) Costo por Coberturas	0	0	0	0	0	0
i6) Apoyos Financieros	0	0	0	0	0	0
i7) Adeudos de Ejercicios Fiscales Anteriores (ADEFAS)	600,000	0	600,000	0	0	600,000



COMISION DE AGUA POTABLE Y ALCANTARILLADO DEL MUNICIPIO DE TECOMAN, COL. (a)  
 Estado Analítico del Ejercicio del Presupuesto de Egresos Detallado - LDF  
 Clasificación por Objeto del Gasto (Capítulo y Concepto)  
 Del 1 de Enero al 31 de Marzo de 2023 (b)  
 (PESOS)

Concepto (c)	Egresos					Subejercicio (e)
	Aprobado (d)	Ampliaciones/ (Reducciones)	Modificado	Devengado	Pagado	
<b>II. Gasto Etiquetado (II=A+B+C+D+E+F+G+H+I)</b>	0	0	0	0	0	0
<b>A. Servicios Personales (A=a1+a2+a3+a4+a5+a6+a7)</b>	0	0	0	0	0	0
a1) Remuneraciones al Personal de Carácter Permanente	0	0	0	0	0	0
a2) Remuneraciones al Personal de Carácter Transitorio	0	0	0	0	0	0
a3) Remuneraciones Adicionales y Especiales	0	0	0	0	0	0
a4) Seguridad Social	0	0	0	0	0	0
a5) Otras Prestaciones Sociales y Económicas	0	0	0	0	0	0
a6) Previsiones	0	0	0	0	0	0
a7) Pago de Estímulos a Servidores Públicos	0	0	0	0	0	0
<b>B. Materiales y Suministros (B=b1+b2+b3+b4+b5+b6+b7+b8+b9)</b>	0	0	0	0	0	0
b1) Materiales de Administración, Emisión de Documentos y Artículos Oficiales	0	0	0	0	0	0
b2) Alimentos y Utensilios	0	0	0	0	0	0
b3) Materias Primas y Materiales de Producción y Comercialización	0	0	0	0	0	0
b4) Materiales y Artículos de Construcción y de Reparación	0	0	0	0	0	0
b5) Productos Químicos, Farmacéuticos y de Laboratorio	0	0	0	0	0	0
b6) Combustibles, Lubricantes y Aditivos	0	0	0	0	0	0
b7) Vestuario, Blancos, Prendas de Protección y Artículos Deportivos	0	0	0	0	0	0
b8) Materiales y Suministros Para Seguridad	0	0	0	0	0	0
b9) Herramientas, Refacciones y Accesorios Menores	0	0	0	0	0	0
<b>C. Servicios Generales (C=c1+c2+c3+c4+c5+c6+c7+c8+c9)</b>	0	0	0	0	0	0
c1) Servicios Básicos	0	0	0	0	0	0
c2) Servicios de Arrendamiento	0	0	0	0	0	0
c3) Servicios Profesionales, Científicos, Técnicos y Otros Servicios	0	0	0	0	0	0
c4) Servicios Financieros, Bancarios y Comerciales	0	0	0	0	0	0
c5) Servicios de Instalación, Reparación, Mantenimiento y Conservación	0	0	0	0	0	0
c6) Servicios de Comunicación Social y Publicidad	0	0	0	0	0	0
c7) Servicios de Traslado y Viáticos	0	0	0	0	0	0
c8) Servicios Oficiales	0	0	0	0	0	0
c9) Otros Servicios Generales	0	0	0	0	0	0
<b>D. Transferencias, Asignaciones, Subsidios y Otras Ayudas (D=d1+d2+d3+d4+d5+d6+d7+d8+d9)</b>	0	0	0	0	0	0
d1) Transferencias Internas y Asignaciones al Sector Público	0	0	0	0	0	0
d2) Transferencias al Resto del Sector Público	0	0	0	0	0	0
d3) Subsidios y Subvenciones	0	0	0	0	0	0
d4) Ayudas Sociales	0	0	0	0	0	0
d5) Pensiones y Jubilaciones	0	0	0	0	0	0
d6) Transferencias a Fideicomisos, Mandatos y Otros Análogos	0	0	0	0	0	0
d7) Transferencias a la Seguridad Social	0	0	0	0	0	0
d8) Donativos	0	0	0	0	0	0
d9) Transferencias al Exterior	0	0	0	0	0	0
<b>E. Bienes Muebles, Inmuebles e Intangibles (E=e1+e2+e3+e4+e5+e6+e7+e8+e9)</b>	0	0	0	0	0	0
e1) Mobiliario y Equipo de Administración	0	0	0	0	0	0
e2) Mobiliario y Equipo Educativo y Recreativo	0	0	0	0	0	0
e3) Equipo e Instrumental Médico y de Laboratorio	0	0	0	0	0	0
e4) Vehículos y Equipo de Transporte	0	0	0	0	0	0
e5) Equipo de Defensa y Seguridad	0	0	0	0	0	0
e6) Maquinaria, Otros Equipos y Herramientas	0	0	0	0	0	0
e7) Activos Biológicos	0	0	0	0	0	0
e8) Bienes Inmuebles	0	0	0	0	0	0
e9) Activos Intangibles	0	0	0	0	0	0
<b>F. Inversión Pública (F=f1+f2+f3)</b>	0	0	0	0	0	0
f1) Obra Pública en Bienes de Dominio Público	0	0	0	0	0	0
f2) Obra Pública en Bienes Propios	0	0	0	0	0	0
f3) Proyectos Productivos y Acciones de Fomento	0	0	0	0	0	0
<b>G. Inversiones Financieras y Otras Provisiones (G=g1+g2+g3+g4+g5+g6+g7)</b>	0	0	0	0	0	0
g1) Inversiones Para el Fomento de Actividades Productivas	0	0	0	0	0	0
g2) Acciones y Participaciones de Capital	0	0	0	0	0	0
g3) Compra de Títulos y Valores	0	0	0	0	0	0
g4) Concesión de Préstamos	0	0	0	0	0	0
g5) Inversiones en Fideicomisos, Mandatos y Otros Análogos	0	0	0	0	0	0
Fideicomiso de Desastres Naturales (Informativo)	0	0	0	0	0	0
g6) Otras Inversiones Financieras	0	0	0	0	0	0
g7) Provisiones para Contingencias y Otras Erogaciones Especiales	0	0	0	0	0	0
<b>H. Participaciones y Aportaciones (H=h1+h2+h3)</b>	0	0	0	0	0	0
h1) Participaciones	0	0	0	0	0	0
h2) Aportaciones	0	0	0	0	0	0
h3) Convenios	0	0	0	0	0	0
<b>I. Deuda Pública (I=i1+i2+i3+i4+i5+i6+i7)</b>	0	0	0	0	0	0
i1) Amortización de la Deuda Pública	0	0	0	0	0	0
i2) Intereses de la Deuda Pública	0	0	0	0	0	0
i3) Comisiones de la Deuda Pública	0	0	0	0	0	0
i4) Gastos de la Deuda Pública	0	0	0	0	0	0
i5) Costo por Coberturas	0	0	0	0	0	0
i6) Apoyos Financieros	0	0	0	0	0	0
i7) Adeudos de Ejercicios Fiscales Anteriores (ADEFAS)	0	0	0	0	0	0
<b>III. Total de Egresos (III = I + II)</b>	81,298,393	5,200,000	86,498,393	21,422,662	21,169,298	65,075,732





COMISION DE AGUA POTABLE Y ALCANTARILLADO DEL MUNICIPIO DE TECOMAN, COL. (a)  
 Estado Analítico del Ejercicio del Presupuesto de Egresos Detallado - LDF  
 Clasificación Administrativa  
 Del 1 de Enero al 31 de Marzo de 2023 (b)  
 (PESOS)

Concepto (c)	Egresos					Subejercicio (e)
	Aprobado (d)	Ampliaciones/ (Reducciones)	Modificado	Devengado	Pagado	
<b>I. Gasto No Etiquetado (I=A+B+C+D+E+F+G+H)</b>	<b>81,298,393</b>	<b>5,200,000</b>	<b>86,498,393</b>	<b>21,422,662</b>	<b>21,169,298</b>	<b>65,075,732</b>
DIRECCION GENERAL	2,551,915	0	2,551,915	785,900	785,900	1,766,015
DIRECCION ADMINISTRATIVA	9,854,268	31,000	9,885,268	1,855,888	1,764,031	8,029,380
DIRECCION COMERCIAL	10,039,849	-61,654	9,978,195	1,989,058	1,960,458	7,989,137
DIRECCION OPERATIVA	39,011,201	5,230,654	44,241,855	12,369,152	12,236,245	31,872,703
JUBILADOS	15,003,349	0	15,003,349	3,325,794	3,325,794	11,677,555
PENSIONADOS	4,837,812	0	4,837,812	1,096,871	1,096,871	3,740,941
						0
						0
<b>II. Gasto Etiquetado (II=A+B+C+D+E+F+G+H)</b>	<b>0</b>	<b>0</b>	<b>0</b>	<b>0</b>	<b>0</b>	<b>0</b>
DIRECCION GENERAL	0	0	0	0	0	0
DIRECCION ADMINISTRATIVA	0	0	0	0	0	0
DIRECCION COMERCIAL	0	0	0	0	0	0
DIRECCION OPERATIVA	0	0	0	0	0	0
JUBILADOS	0	0	0	0	0	0
PENSIONADOS	0	0	0	0	0	0
						0
						0
						0
<b>III. Total de Egresos (III = I + II)</b>	<b>81,298,393</b>	<b>5,200,000</b>	<b>86,498,393</b>	<b>21,422,662</b>	<b>21,169,298</b>	<b>65,075,732</b>





**COMISION DE AGUA POTABLE Y ALCANTARILLADO DEL MUNICIPIO DE TECOMAN, COL. (a)**  
**Estado Analítico del Ejercicio del Presupuesto de Egresos Detallado - LDF**  
**Clasificación Funcional (Finalidad y Función)**  
**Del 1 de Enero al 31 de Marzo de 2023 (b)**  
**(PESOS)**

Concepto (c)	Egresos					Subejercicio (e)
	Aprobado (d)	Ampliaciones/ (Reducciones)	Modificado	Devengado	Pagado	
<b>I. Gasto No Etiquetado (I=A+B+C+D)</b>	<b>81,298,393</b>	<b>5,200,000</b>	<b>86,498,393</b>	<b>21,422,662</b>	<b>21,169,298</b>	<b>65,075,732</b>
<b>A. Gobierno (A=a1+a2+a3+a4+a5+a6+a7+a8)</b>	<b>81,298,393</b>	<b>2,600,000</b>	<b>83,898,393</b>	<b>18,876,622</b>	<b>18,623,258</b>	<b>65,021,771</b>
a1) Legislación			0			0
a2) Justicia			0			0
a3) Coordinación de la Política de Gobierno			0			0
a4) Relaciones Exteriores			0			0
a5) Asuntos Financieros y Hacendarios			0			0
a6) Seguridad Nacional			0			0
a7) Asuntos de Orden Público y de Seguridad Interior			0			0
a8) Otros Servicios Generales	81,298,393	2,600,000	83,898,393	18,876,622	18,623,258	65,021,771
<b>B. Desarrollo Social (B=b1+b2+b3+b4+b5+b6+b7)</b>	<b>0</b>	<b>2,600,000</b>	<b>2,600,000</b>	<b>2,546,040</b>	<b>2,546,040</b>	<b>53,960</b>
b1) Protección Ambiental			0			0
b2) Vivienda y Servicios a la Comunidad	0	2,600,000	2,600,000	2,546,040	2,546,040	53,960
b3) Salud			0			0
b4) Recreación, Cultura y Otras Manifestaciones Sociales			0			0
b5) Educación			0			0
b6) Protección Social			0			0
b7) Otros Asuntos Sociales			0			0
<b>C. Desarrollo Económico (C=c1+c2+c3+c4+c5+c6+c7+c8+c9)</b>	<b>0</b>	<b>0</b>	<b>0</b>	<b>0</b>	<b>0</b>	<b>0</b>
c1) Asuntos Económicos, Comerciales y Laborales en General			0			0
c2) Agropecuaria, Silvicultura, Pesca y Caza			0			0
c3) Combustibles y Energía			0			0
c4) Minería, Manufacturas y Construcción			0			0
c5) Transporte			0			0
c6) Comunicaciones			0			0
c7) Turismo			0			0
c8) Ciencia, Tecnología e Innovación			0			0
c9) Otras Industrias y Otros Asuntos Económicos			0			0
<b>D. Otras No Clasificadas en Funciones Anteriores (D=d1+d2+d3+d4)</b>	<b>0</b>	<b>0</b>	<b>0</b>	<b>0</b>	<b>0</b>	<b>0</b>
d1) Transacciones de la Deuda Pública / Costo Financiero de la Deuda			0			0
d2) Transferencias, Participaciones y Aportaciones Entre Diferentes Niveles y Ordenes de Gobierno			0			0
d3) Saneamiento del Sistema Financiero			0			0
d4) Adeudos de Ejercicios Fiscales Anteriores			0			0
<b>II. Gasto Etiquetado (II=A+B+C+D)</b>	<b>0</b>	<b>0</b>	<b>0</b>	<b>0</b>	<b>0</b>	<b>0</b>
<b>A. Gobierno (A=a1+a2+a3+a4+a5+a6+a7+a8)</b>	<b>0</b>	<b>0</b>	<b>0</b>	<b>0</b>	<b>0</b>	<b>0</b>
a1) Legislación			0			0
a2) Justicia			0			0
a3) Coordinación de la Política de Gobierno			0			0
a4) Relaciones Exteriores			0			0
a5) Asuntos Financieros y Hacendarios			0			0
a6) Seguridad Nacional			0			0
a7) Asuntos de Orden Público y de Seguridad Interior			0			0
a8) Otros Servicios Generales	0	0	0	0	0	0
<b>B. Desarrollo Social (B=b1+b2+b3+b4+b5+b6+b7)</b>	<b>0</b>	<b>0</b>	<b>0</b>	<b>0</b>	<b>0</b>	<b>0</b>
b1) Protección Ambiental			0			0
b2) Vivienda y Servicios a la Comunidad			0			0
b3) Salud			0			0
b4) Recreación, Cultura y Otras Manifestaciones Sociales			0			0
b5) Educación			0			0
b6) Protección Social			0			0
b7) Otros Asuntos Sociales			0			0
<b>C. Desarrollo Económico (C=c1+c2+c3+c4+c5+c6+c7+c8+c9)</b>	<b>0</b>	<b>0</b>	<b>0</b>	<b>0</b>	<b>0</b>	<b>0</b>
c1) Asuntos Económicos, Comerciales y Laborales en General			0			0
c2) Agropecuaria, Silvicultura, Pesca y Caza			0			0
c3) Combustibles y Energía			0			0
c4) Minería, Manufacturas y Construcción			0			0
c5) Transporte			0			0
c6) Comunicaciones			0			0
c7) Turismo			0			0
c8) Ciencia, Tecnología e Innovación			0			0
c9) Otras Industrias y Otros Asuntos Económicos			0			0



COMISION DE AGUA POTABLE Y ALCANTARILLADO DEL MUNICIPIO DE TECOMAN, COL. (a)  
 Estado Analítico del Ejercicio del Presupuesto de Egresos Detallado - LDF  
 Clasificación Funcional (Finalidad y Función)  
 Del 1 de Enero al 31 de Marzo de 2023 (b)  
 (PESOS)

Concepto (c)	Egresos					Subejercicio (e)
	Aprobado (d)	Ampliaciones/ (Reducciones)	Modificado	Devengado	Pagado	
D. Otras No Clasificadas en Funciones Anteriores (D=d1+d2+d3+d4)	0	0	0	0	0	0
d1) Transacciones de la Deuda Publica / Costo Financiero de la Deuda			0			0
d2) Transferencias, Participaciones y Aportaciones Entre Diferentes Niveles y Ordenes de Gobierno			0			0
d3) Saneamiento del Sistema Financiero			0			0
d4) Adeudos de Ejercicios Fiscales Anteriores			0			0
III. Total de Egresos (III = I + II)	81,298,393	5,200,000	86,498,393	21,422,662	21,169,298	65,075,732



# VALUACIONES ACTUARIALES DEL NORTE

consultoría actuarial

## I. RESUMEN EJECUTIVO DE RESULTADOS - Personal Total

### a) Población Afiliada

Concepto	Activos	Pensionados
Número de Afiliados	1,088	1
Nómina promedio	19,868.88	29,817.79
Nómina anual	259,408,081.35	357,813.45
Personal con derecho adquirido a pensión	98	
Proporción de la nómina promedio de pensionados		150.07%
Proporción de la nómina anual de pensionados		0.14%



### b) Monto de la Reserva:

\$ 20,353,335.64

### c) Valor Presente de las Obligaciones

Concepto	Escenario 2.00%	Escenario 3.00%
Pensiones en curso de pago	6,039,934.14	5,436,641.14
Generación Actual		
Servicios Pasados	1,326,784,531.78	1,086,117,537.64
Servicios Futuros	896,067,740.42	685,294,659.11
Servicios Totales	2,222,852,272.20	1,771,412,196.75
Nuevas Generaciones	1,974,309,540.61	1,051,998,004.50
<b>Total</b>	<b>4,203,201,746.96</b>	<b>2,828,846,842.39</b>





## VALUACIONES ACTUARIALES DEL NORTE

consultoría actuarial

d) Valor Presente de Sueldos Futuros

Personal	Escenario 2.00%	Escenario 3.00%
Generación Actual	2,489,547,195.74	2,293,217,653.89
Nuevas Generaciones	9,666,687,221.17	6,358,657,703.50
<b>Total</b>	<b>12,156,234,416.91</b>	<b>8,651,875,357.39</b>

e) Valor Presente de Aportaciones Futuras


Personal	Escenario 2.00%	Escenario 3.00%
<b>Activos</b>		
I) Generación Actual	597,120,960.29	535,712,721.72
I) Nuevas Generaciones	3,247,191,203.24	2,158,805,038.95
<b>Pensionados</b>		
i) En curso de pago	0.00	0.00
ii) De la generación actual	0.00	0.00
iii) De las nuevas generaciones	0.00	0.00
iv) Pensiones especiales	0.00	0.00
<b>Total</b>	<b>3,844,312,163.53</b>	<b>2,694,517,760.67</b>

f) Déficit / Superávit Actuarial

Personal	Escenario 2.00%	Escenario 3.00%
Generación Actual	(1,611,417,910.42)	(1,724,967,763.51)
Nuevas Generaciones	1,272,881,662.63	1,106,807,034.46
<b>Total</b>	<b>(338,536,247.79)</b>	<b>(618,160,729.05)</b>

g) Situación Financiera - Activos vs Pasivos

Personal	Escenario 2.00%	Escenario 3.00%
Generación Actual	27.70%	31.30%
Nuevas Generaciones	164.47%	205.21%
<b>Total</b>	<b>91.95%</b>	<b>95.97%</b>



## VALUACIONES ACTUARIALES DEL NORTE

consultoría actuarial

h) Período de Suficiencia

Escenario	Año de Descapitalización
Escenario 2.00%	2053
Escenario 3.00%	2062

i) Cotizaciones recomendadas como porcentaje de la nómina de cotización de acuerdo a la metodología de Prima Media General

Personal	Escenario 2.00%	Escenario 3.00%
Generación Actual (Activos y Pensionados)	88.71%	76.60%
Nuevas Generaciones	20.42%	16.54%
Total	34.41%	32.46%

j) Cotizaciones recomendadas como porcentaje de la nómina de cotización de acuerdo a la metodología de Primas Óptimas de Liquidez

Escenario Financiero	Prima	Periodo
Escenario 2.00%	34.00%	2020 - 2070
	30.90%	2071 - 2120
Escenario 3.00%	32.00%	2020 - 2070
	31.33%	2071 - 2120

k) Cotizaciones recomendadas como porcentaje de la nómina de cotización de acuerdo a la metodología de Primas Óptimas de Liquidez Escalonadas

Escenario Financiero	Prima	Periodo
Escenario 2.00%	10.00%	2020
	Δ2.00%	2021-2035
	42.00%	2036-2065
	30.66%	2066-2120
Escenario 3.00%	10.00%	2020
	Δ2.00%	2021-2035
	42.00%	2036-2065
	30.66%	2066-2120

Δ Representa el porcentaje de incremento anual durante el periodo señalado



# VALUACIONES ACTUARIALES DEL NORTE

consultoría actuarial

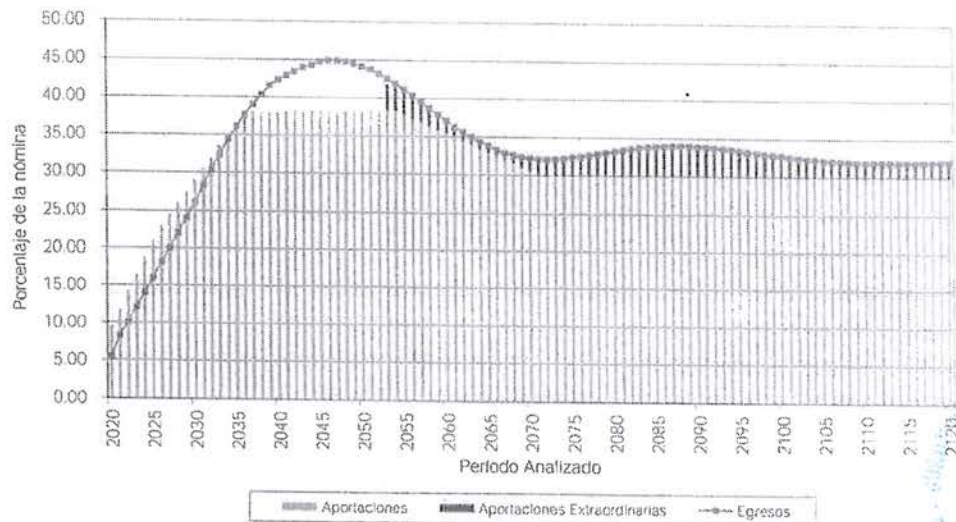
## Municipio de Tecomán

Comportamiento esperado de egresos, aportaciones y aportaciones adicionales

Total

Tasa de rendimiento del 2.00%  
(Millones de pesos de 2019)

Año	Egresos	Aportaciones	Aportaciones Extraordinarias
2020	13.44	23.48	0.00
2021	20.23	29.32	0.00
2022	25.11	35.06	0.00
2023	30.03	40.95	0.00
2024	34.99	46.72	0.00
2025	40.13	52.57	0.00
2026	45.78	57.88	0.00
2027	50.69	61.95	0.00
2028	56.22	66.14	0.00
2029	61.47	70.30	0.00
2030	67.12	74.45	0.00
2035	93.92	95.04	0.00
2040	112.56	101.27	0.00
2045	122.16	104.29	0.00
2050	123.44	106.94	0.00
2055	117.33	107.90	9.43
2060	107.73	102.72	5.01
2065	98.94	96.52	2.42
2070	94.54	89.41	5.13
2075	94.51	87.61	6.90
2080	96.58	87.23	9.35
2085	98.23	87.00	11.23
2090	98.30	86.94	11.36
2095	96.83	87.00	9.83
2100	94.89	87.10	7.79
2105	93.39	87.17	6.22
2110	92.74	87.21	5.53
2115	92.76	87.22	5.54
2120	93.15	87.22	5.93



*[Handwritten signature]*



# VALUACIONES ACTUARIALES DEL NORTE

consultoría actuarial

## Municipio de Tecomán

Comportamiento esperado de egresos, aportaciones y aportaciones adicionales

Total

Tasa de rendimiento del 3.00%  
(Millones de pesos de 2019)

Año	Egresos	Aportaciones	Aportaciones Extraordinarias
2020	13.44	23.48	0.00
2021	20.23	29.32	0.00
2022	25.11	35.06	0.00
2023	30.03	40.95	0.00
2024	34.99	46.72	0.00
2025	40.13	52.57	0.00
2026	45.78	57.88	0.00
2027	50.69	61.95	0.00
2028	56.22	66.14	0.00
2029	61.47	70.30	0.00
2030	67.12	74.45	0.00
2035	93.92	95.04	0.00
2040	112.56	101.27	0.00
2045	122.16	104.29	0.00
2050	123.44	106.94	0.00
2055	117.33	107.90	0.00
2060	107.73	102.72	0.00
2065	98.94	96.52	2.42
2070	94.54	89.41	5.13
2075	94.51	87.61	6.90
2080	96.58	87.23	9.35
2085	98.23	87.00	11.23
2090	98.30	86.94	11.36
2095	96.83	87.00	9.83
2100	94.89	87.10	7.79
2105	93.39	87.17	6.22
2110	92.74	87.21	5.53
2115	92.76	87.22	5.54
2120	93.15	87.22	5.93

